

Récupérer une évaluation Quizinière à partir du site académique

By GPRC Orléans-Tours
14/07/2020

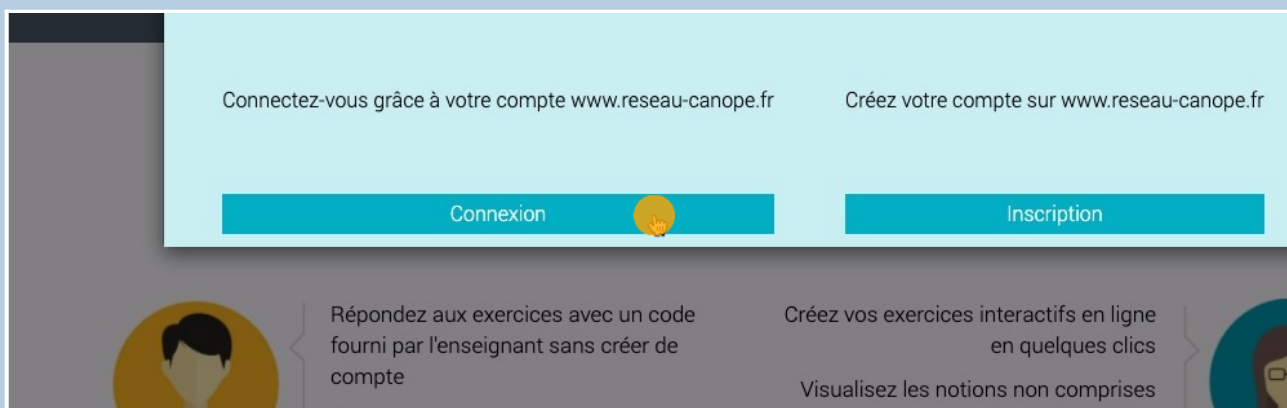
1

Se connecter sur le site <https://www.quiziniere.com>



2

Cliquer sur "Connexion"



3

Entrer son identifiant et son mot de passe puis cliquer sur "se connecter"

E-mail : matt.bourdin@gmail.com

Mot de passe :

Mot de passe oublié ? >

SE CONNECTER →

N'attendez plus ! Une fois votre compte créé :

- Vivez une expérience d'achat simplifiée
- Bénéficiez d'un environnement personnalisé

Renseignez votre adresse e-mail pour créer votre compte :

Recevoir les newsletters de reseau-canope.fr

Créer mon compte →

Bénéficiez de fonctionnalités spécialement conçues pour vous !

4

Aller sur le site académique d'histoire-géographie

Chrome Fichier Modifier Afficher Historique Favoris Personnes Onglet Fenêtre Aide

Quizinière x Académie d'Orléans-Tours | Po x +

← → ↻ 🏠 quiziniere.com/ListeExercices

Applications ★ Bookmarks 📧 laposte.net : adre... 📘 Facebook | Accueil 🔄 Ma liste Ookood... 📧 hotmail 📺 hg-ec - Bienvenu... 🎧 Playback P...

Quizinière

🔍 Vos modèles d'activités ▼

Création ^

Modifi

HGOT/EMI1/3e	mer. 24 juin 2020 13:37	mer. 2
HGOT/serepérandansletempsn°2/4e	mer. 17 juin 2020 17:39	mer. 2

5

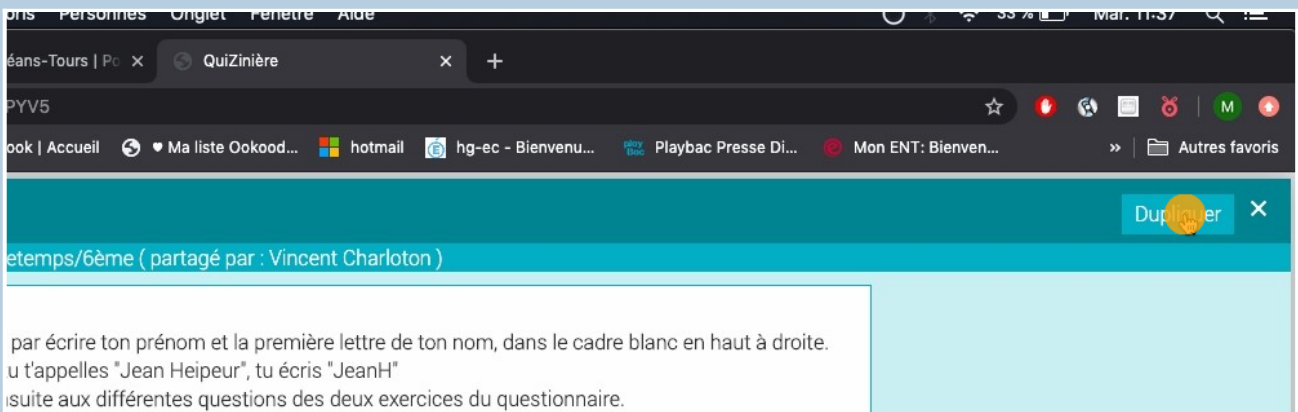
Cliquer sur l'évaluation désirée.

programmes des cycles 3 et 4, afin de vous aider à repérer des points sur lesquels vos élèves, après la période d'interruption des cours en pré- accompagnement ces exercices.

Niveaux / Pôles de compétences	Se situer dans le temps	Se situer dans l'espace	Analyser	Produire (Production carto-graphique)	Ec
Sixième	Lien vers l'évaluation sur la Quizinière	Lien vers l'évaluation sur la Quizinière	Lien vers l'évaluation sur la Quizinière	Lien vers l'évaluation sur la Quizinière	Lien vers l'évaluation sur la Quizinière
	Lien vers l'évaluation en PDF	Lien vers l'évaluation en PDF	Lien vers l'évaluation en PDF	Lien vers l'évaluation en PDF	Lien vers l'évaluation en PDF
	Lien vers l'évaluation sur la Quizinière	Lien vers l'évaluation sur la Quizinière	Lien vers l'évaluation sur la Quizinière	Lien vers l'évaluation sur la Quizinière	Lien vers l'évaluation sur la Quizinière

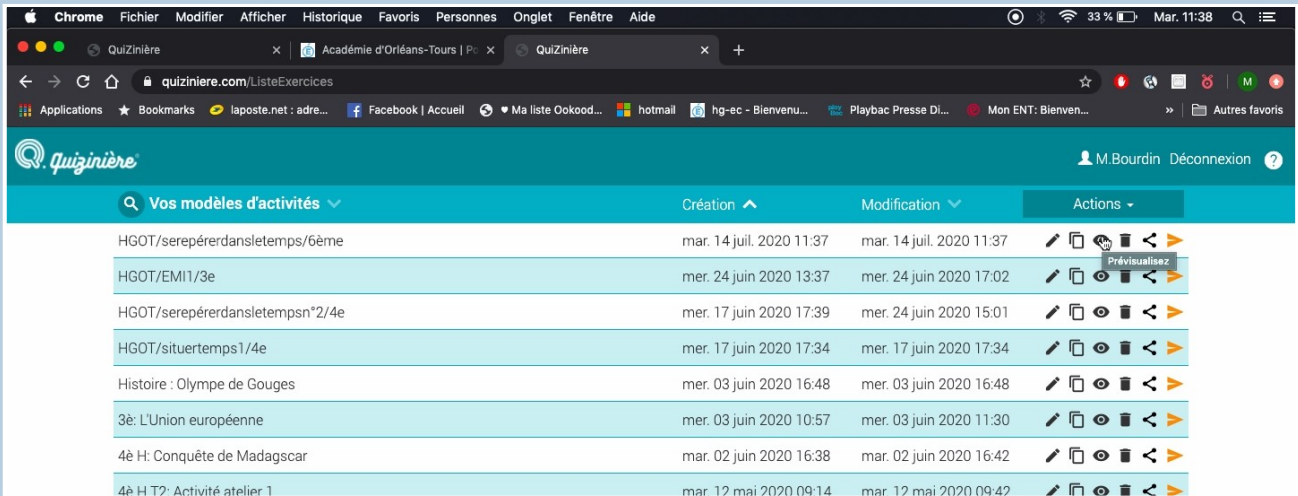
6

Pour télécharger l'évaluation sur son compte Quizinière, cliquer sur "Dupliquer".



7

L'évaluation apparaît ainsi dans vos modèles d'activité. Vous pouvez visualiser l'évaluation en cliquant sur l'oeil.

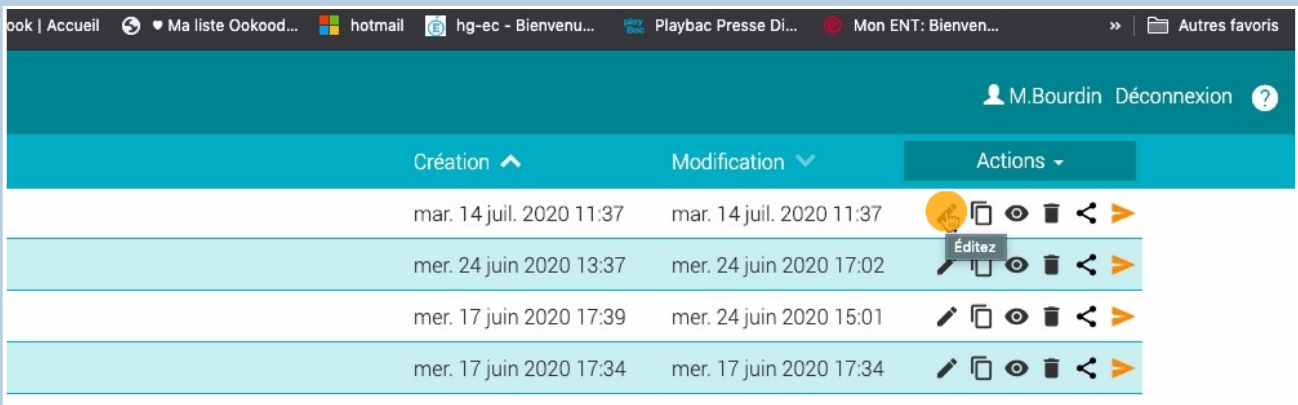


The screenshot shows the Quizinière web application interface. At the top, there is a navigation bar with the Quizinière logo and user information (M. Bourdin, Déconnexion). Below this is a search bar and a list of activities. The activities are displayed in a table with columns for 'Création' and 'Modification'. An 'Actions' menu is visible for each activity, containing icons for edit, copy, delete, and view. The 'view' icon (an eye) is highlighted, indicating that the user can click on it to visualize the evaluation.

	Création	Modification	Actions
HGOT/serepérandansletemps/6ème	mar. 14 juil. 2020 11:37	mar. 14 juil. 2020 11:37	[edit] [copy] [eye] [delete] [refresh] [back] [forward]
HGOT/EMI1/3e	mer. 24 juin 2020 13:37	mer. 24 juin 2020 17:02	[edit] [copy] [eye] [delete] [refresh] [back] [forward]
HGOT/serepérandansletemps*2/4e	mer. 17 juin 2020 17:39	mer. 24 juin 2020 15:01	[edit] [copy] [eye] [delete] [refresh] [back] [forward]
HGOT/situertemps1/4e	mer. 17 juin 2020 17:34	mer. 17 juin 2020 17:34	[edit] [copy] [eye] [delete] [refresh] [back] [forward]
Histoire : Olympe de Gouges	mer. 03 juin 2020 16:48	mer. 03 juin 2020 16:48	[edit] [copy] [eye] [delete] [refresh] [back] [forward]
3è: L'Union européenne	mer. 03 juin 2020 10:57	mer. 03 juin 2020 11:30	[edit] [copy] [eye] [delete] [refresh] [back] [forward]
4è H: Conquête de Madagascar	mar. 02 juin 2020 16:38	mar. 02 juin 2020 16:42	[edit] [copy] [eye] [delete] [refresh] [back] [forward]
4è H T2: Activité atelier 1	mar. 12 mai 2020 09:14	mar. 12 mai 2020 09:42	[edit] [copy] [eye] [delete] [refresh] [back] [forward]

8

Vous pouvez également modifier certains éléments de l'évaluation si besoin en cliquant sur le crayon.



The screenshot shows the Quizinière web application interface, similar to the previous one. The 'Actions' menu for the first activity is highlighted, and the 'Éditez' (Edit) icon (a pencil) is selected, indicating that the user can click on it to modify the evaluation.

	Création	Modification	Actions
HGOT/serepérandansletemps/6ème	mar. 14 juil. 2020 11:37	mar. 14 juil. 2020 11:37	[edit] [copy] [eye] [delete] [refresh] [back] [forward]
HGOT/EMI1/3e	mer. 24 juin 2020 13:37	mer. 24 juin 2020 17:02	[edit] [copy] [eye] [delete] [refresh] [back] [forward]
HGOT/serepérandansletemps*2/4e	mer. 17 juin 2020 17:39	mer. 24 juin 2020 15:01	[edit] [copy] [eye] [delete] [refresh] [back] [forward]
HGOT/situertemps1/4e	mer. 17 juin 2020 17:34	mer. 17 juin 2020 17:34	[edit] [copy] [eye] [delete] [refresh] [back] [forward]

